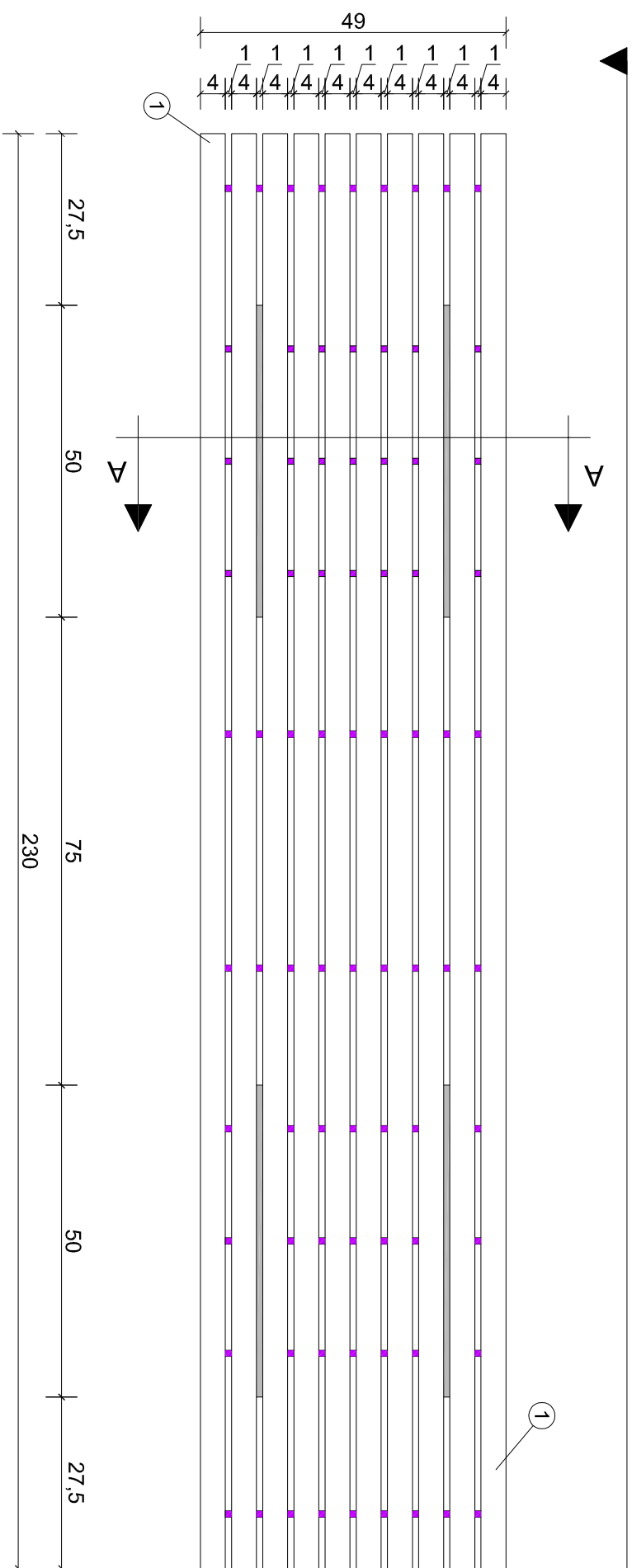


Rzut z góry  
skala 1:10

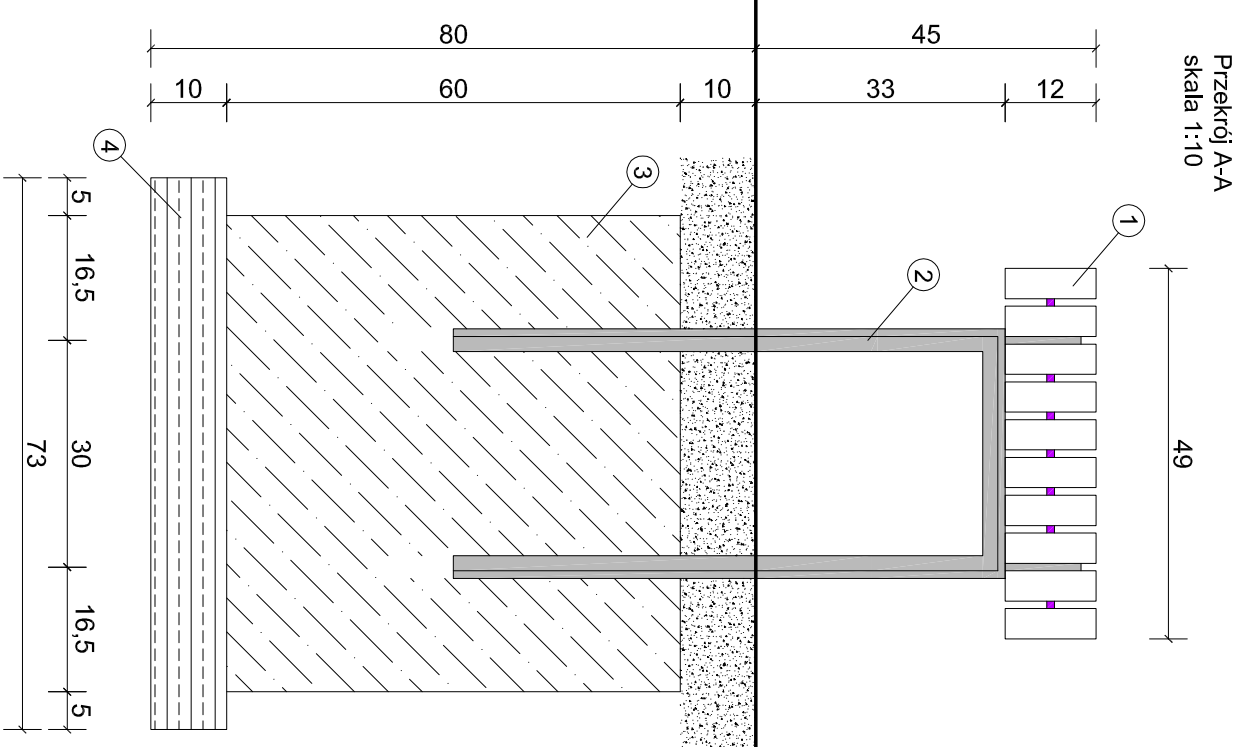

W1




LEGENDA:

## Poglądowa wizualizacja

1. Projektowane siedzisko ławki wykonane z drewna egzotycznego. Deski siedziska ułożone na sztorc połączone ze sobą śrubami ze stali nierdzewnej. Elementy drewniane należy zabezpieczyć środkiem przed działaniami atmosferycznymi
2. Nogi ławki wykonane z profilu stalowych, ocynkowanych, malowanych proszkowo w kolorze grafitowym RAL 7016 .
3. Fundament betonowy z betonu B25
4. Warsztwa chudego betonu
5. Śruby wiążące deski siedziska ze stali nierdzewnej
6. Powierzchnia biologicznie czynna



	<p>Pracownia Architektury Krajobrazu          Lukasz Glowacz          ul. Moniuszki 35, 64-100 Leszno          tel. 668 150 674          e-mail: projektant@pdk-glowocz.pl          NIP: 699-182-86-53 REGON: 301414467</p>	
	<p>PROJEKT ŚCIEŻKI EDUKACYJNO-EKOLOGICZNEJ W          PARKU SZWEDZKIM W SZCZAWNIE-ZDRÓJU          Projekt budowlany zamienny</p>	
INWESTOR	Gmina Szczawno-Zdrój	
OBIEKT	Park Szwedzki	
ADRES INWESTYCJI	58-310 Szczawno-Zdrój działka nr ewid. 160. obręb Szczawno-Zdrój	
BRANŻA	ARCHITEKTURA KRAJOBRAZU	
PROJEKTANT ARCH. KRAJOBRAZU	INŻ. ARCH. KRAJ. BARTOSZ GŁOWACZ	
PROJEKTANT ARCH. KRAJOBRAZU	MGR INŻ. ARCH. KRAJ. ŁUKASZ GŁOWACZ	
<p>Siedzisko typu I - zamienne</p>		RYŚ NR
		21
		SKALA: 1:20
		DATA: Grudzień 2016